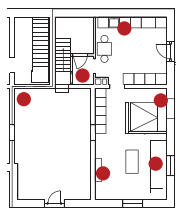
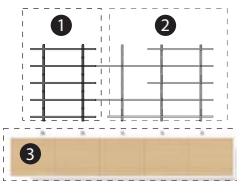


# Planlegg ditt Abel system



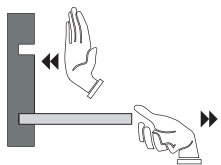
## Hvor egner Abel system seg?

Abel system egner seg til alle husets rom og spesielt godt hvor plassutnyttelse er viktig; bokhyller i stuen, tv-benk i kjellerstuen, skjenk i spisestuen, hyller og skap på kjøkkenet, skrivebord på barnrommet, skohyller og speil i entreen. Abel system utvikles stadig med komponenter til nye områder.



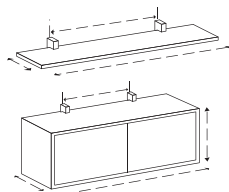
## Mange muligheter og stor fleksibilitet

Abel system er et stilrent og fleksibelt hyllesystem som er lett å montere og tilpasse. Det er enkelt å bygge på og utvide systemet (fase 1, 2 og 3) og evt. flyttes til neste bopæl.



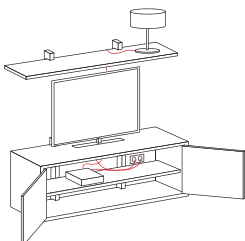
## Unikt konstruksjonsprinsipp

Hyllene skyves inn og låses mellom listene uten bruk av skruer eller andre mekaniske festeordninger. Listene griper kun i bakkant av hylleplatene, som gir full utnyttelse av hele hyllen og et rent og stramt visuelt inntrykk. Denne unike innfestningen gjør at man kan forandre konfigurasjonen og uttrykket på hyllen på en enkel og rask måte.



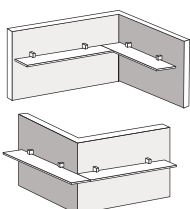
## Skreddersøm

Abel system er fleksibelt og gir rom for uendelige kombinasjoner. Velg en størrelse og farge som passer ditt interiør. Systemet er enkelt å bygge ut i bredden og høyden. Velg skreddersøm til ditt nøyaktige behov.



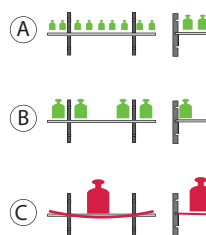
## Estetikk og teknikk.

Abel systems unike konstruksjon gjør det enkelt å skjule ledninger. Siden konsollene ikke har bakplate og en spalteavstand fra vegg står man fritt til å kunne skjule ledninger og støpsel på vegg.



## Hjørneløsning og plassoptimalisering

Abel system er unik med sin hjørneløsning. Hyllene kan bygges helt inn, eller rundt hjørner. Dette gir optimal plassutnyttelse, uten sidevanger som står i veien. Hjørneløsningen + skreddersøm av komponenter blir en uslåelig kombinasjon.



## Vekt og belastning

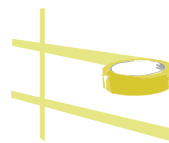
Abel system er dimensjonert som en bokhylle og systemet er svært godt testet.

Her er noen brukertips:

Møblering av mange objekter som f.eks bøker, anbefales jevn fordeling i bredde og dybderetning (fig. A).

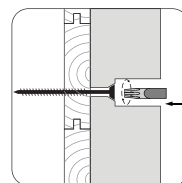
Tunge objekter bør plasseres så nært listene og vegg som mulig (fig. B).

Stor punktbelastning midt hyllen og langt ut fra vegg kan medføre noe nedbøying (fig. C).



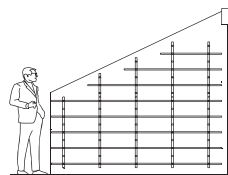
## Tips: skisse på vegg

For å få et inntrykk av hvordan Abel system kan se ut hjemme på veggen, anbefaler vi å bruke maskeringstape. Bruk teipen for å illustrere lister og plassering av hyller, konsoller og skrivebord.



## Veggtype

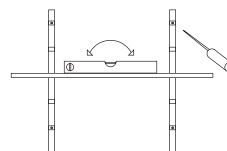
Abel system kan monteres på de fleste veggtyper; mur, trepanel, gips osv. For trepanel og mur, medfølger det skruer til systemet. På gipsvegg anbefaler vi å bruke vårt Abel gipsanker.



## Arkitekt hjelp, kontrollmål og opptegning.

Pur Norsk tilbyr:

- Opptegning og forslag til løsning med gjennomgang av løsning.
  - Oppmåling og kontrollmål hos kunde
- Se side 4. for flere detaljer.



## Hjelp frakt og montasje?

Pur Norsk har et eget monteringssteam med solid erfaring med Abel system.

Ved valg av montasje vil også produktene bli fraktet hjem til deg.

Se side 4. for flere detaljer.



## Norsk design, produksjon og kvalitet

Hyllesystemet er designet og produsert i Norge. Alle komponentene tilvirkes av førsteklasses materialer og en stor grad av presisjon og manuelt håndverk. Dette resulterer i et stilrent hyllesystem i skandinavisk møbeltradisjon.

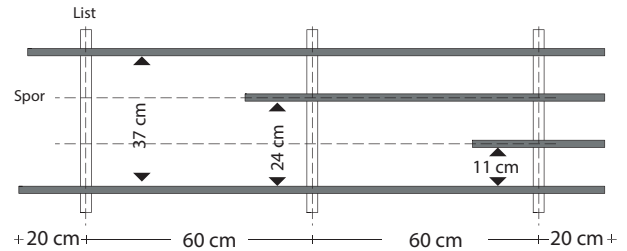
## Inspirasjon

Besøk vår hjemmeside og la deg inspirere av forskjellige løsninger fra kunder og butikker.

[www.purnorsk.no](http://www.purnorsk.no)

### Systemmål, komponenter og avstander

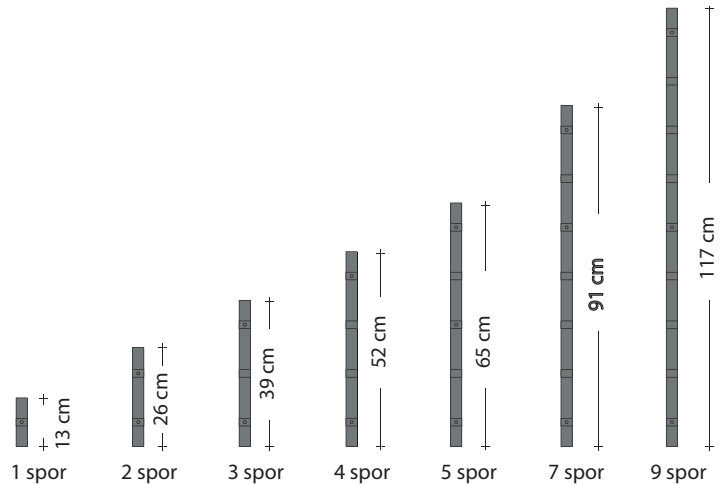
Abel system tar utgangspunkt i en horisontal (akseavtand) på 60 cm (stenderavtand i en vegg)  
 Den vertikale avstanden for sporene i listene er 13 cm.  
 De vanligste hyllehøydene (overkant til underkant) i Abel systemet er 24 og 37 cm.



Her er noen av komponentene til Abel system  
 De er opptegnet sett forfra (oppriss) og kan enkelt overføres til tegningen/rutearket i samme målestokk.

### Lister

Lister er en av basiskomponentene i Abel systemet.  
 Velg den høyden som passer din vegg.  
 Listene kan enkelt monteres over hverandre slik at du får nøyaktig den høyden du ønsker.



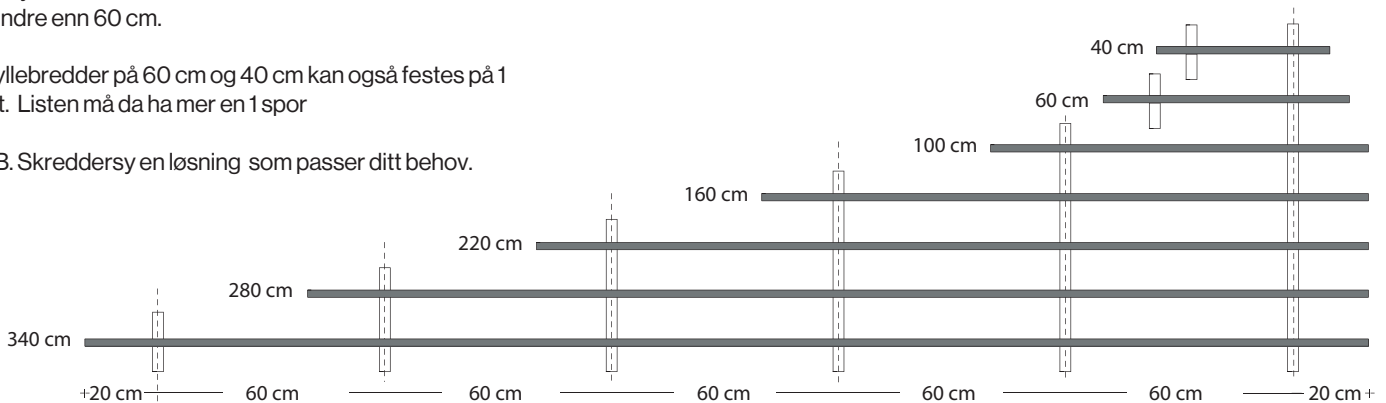
### Hyller

Hyller er basiskomponentene i Abel systemet.  
 Standard bredder med listavstand på 60 cm er:  
 100 cm, 160 cm, 220 cm, 280 cm og 340 cm

På hyllebredder under 100 cm vil listavstanden være mindre enn 60 cm.

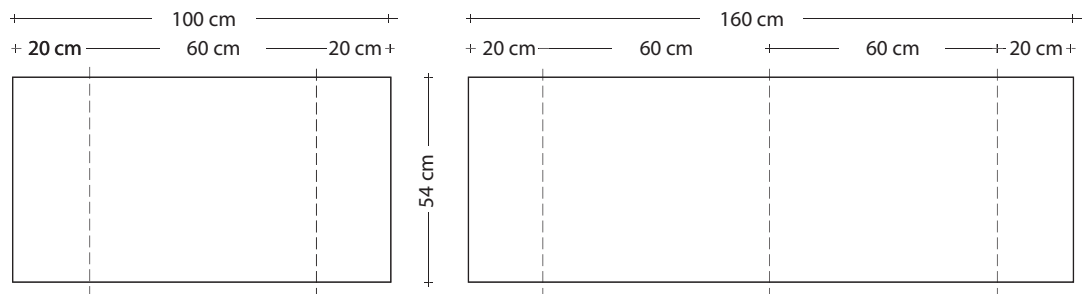
Hyllebredder på 60 cm og 40 cm kan også festes på 1 list. Listen må da ha mer en 1 spor

NB. Skreddersy en løsning som passer ditt behov.



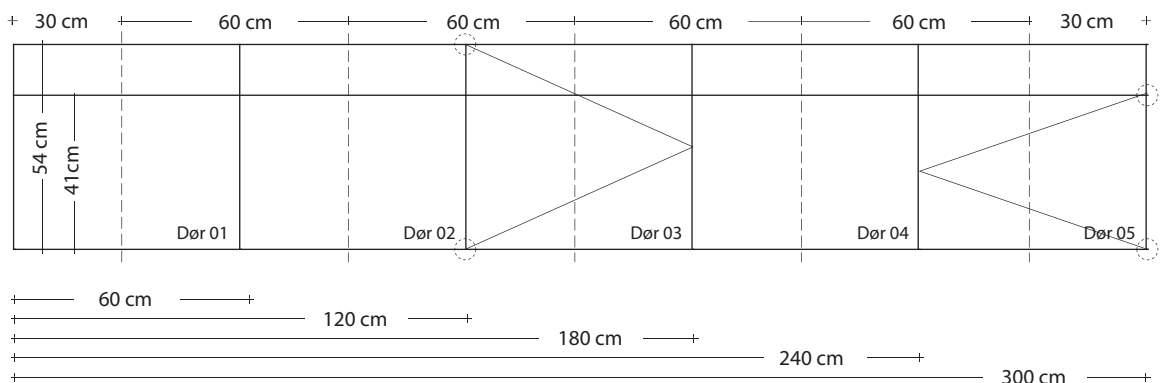
### Skrivebord

Riktig skrivebordshøyde er 68-73 cm fra gulv til overkant bordplate.  
 Skrivebordskonsollen bør derfor monteres mellom 18-21 cm over gulv, til underkant konsoll.  
 Dimensjoner: Alle standardstørrelser på skrivebord bygger 20 cm ut på hver side av list, slik som hyller.  
 NB. Skreddersøm på alle mål.

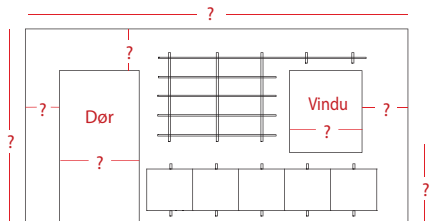


### Konsoller

Leveres i standard mål:  
 Høyde: 41 og 54 cm.  
 Dybde: 31 og 41 cm  
 Bredde: 60 cm, 120 cm, 180 cm, 240 cm og 300 cm.  
 NB Konsoller krager ut 30 cm ut fra list og kan også leveres på skreddersøm



Diagonale streker indikerer plassering av hengsel sett forfra. Riktig beskrivelse her blir:  
 Dør 03 - Hengslet venstre  
 Dør 05 - Hengslet høyre

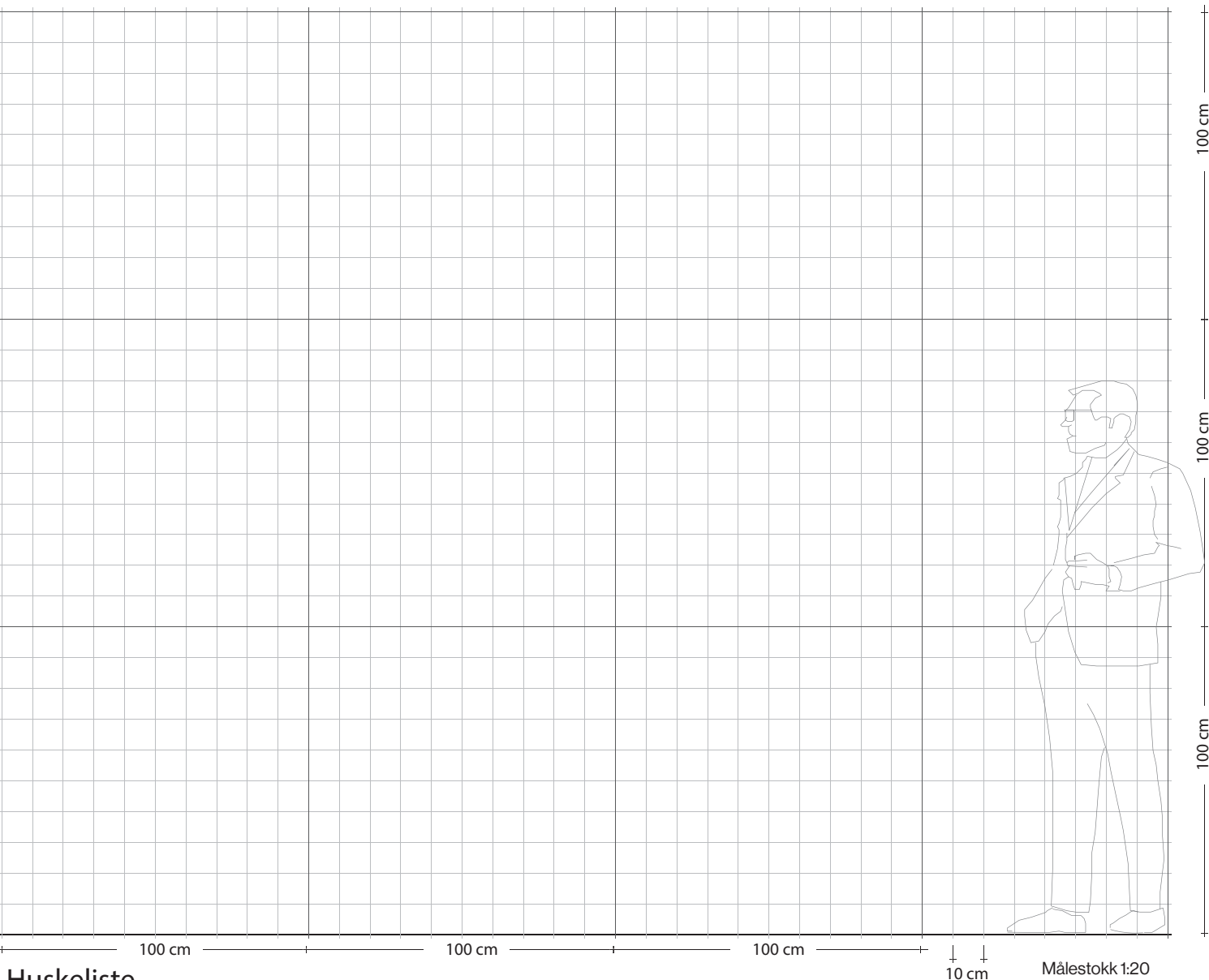


### Opptegning

Rutenettet under er for opptegning av Abel system

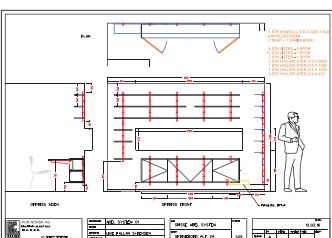
Noen tips:

1. Tegn vegg sett forfra - med hovedmål: Lengde, høyde og mål på evt vinduer/dører.
2. Ta så mange detaljmål som mulig, gulv-, tak- og vinduslister, lysbrytere, el uttak etc.
3. Tegn opp vegg på rutenettet på under og bruk matpapir til å skisse med.



### Huskeliste

Produkt	Dybde	Bredde	Høyde	Materiale og overflate

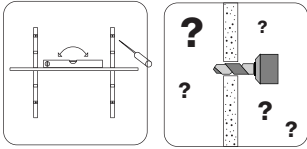


### Trenger du hjelp til å få tegnet opp en løsning? Pris 2.000,-.

Dette trenger du å gjøre:

1. Ta alle hovedmål av vegg(e) hvor systemet skal være; Lengde på vegg, høyde på vegg, mål på åpninger (vinduer/dører) og hvor de er plassert på vegg (avstand fra gulv/hjørne etc.) Se illustrasjon ovenfor og bruk gjerne rutenettet.
2. Lag en kort beskrivelse av elementer av Abel system man kunne tenke seg. Hyller, konsoller, rammer osv.
3. Hva skal inn i systemet? - Lag en liste over innhold; bøker, tv, stereo etc., med mål av de største objektene.
4. Send over informasjonen til oss via epost, eller ta kontakt slik at vi setter opp et møte.
5. Vi tegner opp et forslag til deg og sender det som pdf via epost. Inklusiv i prisen er 1 korrektur.

# Kundeopplysninger for montasje/transport



## Montasje

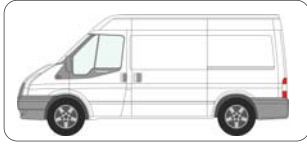
Abel system er intuitivt og lett å montere. Dersom montering ikke er for deg har Pur Norsk et eget monteringssteam som har spesialisert seg på montasje. Det kan fort lønne seg å få profesjonell hjelp til monteringen. Bestiller du montering vil montør frakte med seg alle komponenter til deg, montere og ta med emballasjen. NB. For store elementer fra Abel system må det beregnes ekstra hjelp til montør og det vil da påløpe ekstra kostnader. Før montasje må skjemaet under være utfyllt.

Pris: Transport - Fastpris /Kjøring til/fra monteringsadressen

1.800,-

Pris pr. time, pr. montør. NB. Store montasjejobber krever ofte fler enn 1 montør.

850,-



## Transport

En konsoll veier mellom 20-90 kg og skal transporteres fra butikk og hjem. Pur Norsk kan bistå med frakt og hjemkjøring med konkurransedyktige priser (Akershus og Oslo). Ta kontakt med oss for å få et prisoverlsag. NB. Før transport må skjemaet under være utfyllt.

## 1. Montasjeadresse og kontaktinfo

Ordre nummer (Pur Norsk)

Navn

Adresse/gt.nr.

Postnummer/By

Etasje

Heis - jeg bekrefter at produktene passer i heisen  Ja  Nei

Telefon/mobil

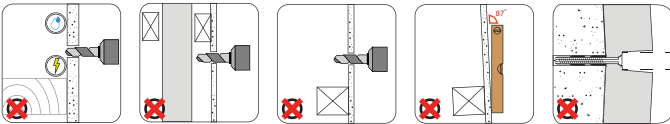
Epost

## 2. Montasjedetajter

Type vegg: mur/gips/betong:

Slett (rett) vegg:  Ja  Nei

Kjennskap til problemstillinger tilknyttet vegg, se punkter under A-E, eller andre faktorer.  Ja  Nei



A. Tekn. føring B. Skyvedør C. Tynn plate D. Skjev vegg E. Ujevn vegg

Problem: Kan kortslutte strøm eller danne lekkasjer

Problem: Anker i kollisjon med dør. Veggplate er ofte for tynn (6mm)

Tynn plate på vegg med dårlig bæring. Min. 13 mm gips (standard)

Bør ikke monteres på skjeve vegger horisontalt og vertikalt.

Lister monter flush på ujevn vegg kan påvirke toleransen i sporene på listene.

## 3. Forbehold før montering - må fylles ut

- A. Det foreligger en detaljert tegning av Abel system der mål på vegg, komponenter og plassering kommer klart frem.
- B. Det foreligger en detaljert markering (tape) av Abel system på vegg, der komponenter og plassering kommer klart frem.
- Ja, jeg har kontrollmålt vegg(e)
- Ja, jeg sjekket evt. føringer for installasjoner som kan ligge bak vegg og redegjort på tegning.
- Jeg er inneforstått med at kunden er selv ansvarlig for å oppgi riktige opplysninger og eventuelle skjulte feil og mangler på opphengsflate. Avvik fra underlag/tegning kan resultere i mertidsarbeid for montøren og pristillegg for kunde.

## 4. Tidspunkt for montasje og transport

Foretrukket tidsrom hverdag (sett kryss)

0700-1200

1600-2000 (ekstra kostnad)

Montasje

Kunde avtaler tidspunkt for montasje direkte med montør. NB. Kunden må være tilgjengelig i tidsrommet oppgitt. Montasjetidspunkt er et estimert tidspunkt for oppstart og faktorer som trafikk, /kø/parkering kan medføre forsinkelser.

Transport XXL

Når kunden ønsker montasje og transport av x-tra store komponenter må dette koordineres mellom flere parter, transport først og så montasje. Dette vil som regel utføres på 2 forskjellige dager/tidspunkt.

Ja, jeg er inneforstått med forbehold om avtaletidspunkt

## 5. Forbehold før transport- må fylles ut

- Ja, produktene som skal transporteres kan uten problemer transporteres inn i bolig/hus/leilighet. Evt. trappeoppganger/døråpninger og andre faktorer er store nok for inntransportering.
  - Andre faktorer som kan hindre inntransportering beskrives her. (f.eks lang bæreevstand, trange åpninger/vinkler osv)
  - Ja, jeg er inneforstått med at det er ingen returrett på Abel produkter som ikke lar seg montere grunnet feil (synlige og skulter) på vegger eller omstendigheter for inntransportering.
- Dato \_\_\_\_\_ Sign \_\_\_\_\_
- Ja, jeg gir samtykke i at Pur Norsk kan bruke evt. opptegning og annet illustrasjonsmaterieill til å promotere Abel System (anonymt)

Velkommen til utstillingen av Abel system i vår butikk på Majorstuen  
Produktene er også tilgjengelig i vår nettbutikk.

[purnorsk.no](http://purnorsk.no)

Pur Norsk tar forbehold om trykkfeil og spesifikasjonsendringer



Pur Norsk AS  
Industrigata 36  
0357, Oslo  
+47 22 46 40 45  
post@purnorsk.no

